

# 국가자격증 인터넷 신청 매뉴얼

---

2010. 11



(재)한국보육진흥원  
Korea Childcare Promotion Institute

- “보육인력 국가자격증” 홈페이지 주소가 변경됩니다.  
2010년 11월 22일 open!

보육인력 국가자격증  
The office for childcare teachers management

HOME > 로그인 > 회원가입 > 나의페이지 > 사이트맵

사업안내 | 자격증종류 및 자격기준 | 자격증신청 | 자료실 | 열린광장

<http://chrd.childcare.go.kr>

자격기준  
보육교사 및 보육시설장이 되기 위한  
자격기준과 구비서류 안내

나의 구비서류 안내

자격증신청 관련서식

자격증 신청하기

나의 페이지

개인로그인 | 단체로그인

아이디  
비밀번호  
아이디/비밀번호찾기  
로그인

문의전화 1566-0233  
서울특별시 용산구 서계동 20번지 주연빌딩 5층  
한국 보육진흥원 보육인력개발국

공지사항 | 정책자료 | 홍보자료

1유편을 통한 「수수료 현금통불 금지」 안내 [2010.08.12]  
1표준보육실습 지도지침 부록 [2010.08.12]  
1보육인력 양성 보수교육 관련 지침 구입 안내 [2010.08.12]  
1긴급 전체 공지 \* 3월 기준.. [2010.08.12]  
1자격증 신청 및 콜센터 이용.. [2010.08.12]

통기번호 조회  
시통의 송달상황을 조회  
하실 수 있습니다.

통계자료  
보육자격관리시스템에서 제공하는  
보육통계를 보실 수 있습니다.

자주하는 질문 FAQ  
고객님들이 가장 많이 하시는  
질문입니다.

홈페이지 리뉴얼 오픈!

## □ 개인 자격증 신청 과정

### 로그인 하기

- 홈페이지 로그인 (ID 또는 공인인증서 모두 가능/택1)
  - 공인인증서로 로그인 한 경우, 자격증 발급 신청서 작성 시 보육통합정보 시스템 내 경력 연동 조회 가능함(연동된 경력은 수정·삭제 불가)
- 아이디/비밀번호를 입력한 후 로그인 버튼 클릭
  - 아이사랑 보육포털 회원인 경우에는 기존 아이디/비밀번호로 로그인 가능
- 회원가입이 필요한 경우, 회원가입 버튼 클릭 후 가입 내역 작성 및 등록

보육인력 국가자격증  
The office for childcare teachers management

HOME | 로그인 | 회원가입 | 나의페이지 | 사이트맵

사업안내 | 자격증종류 및 자격기준 | 자격증신청 | 자료실 | 열린광장

보육시설장 과 보육교사 의  
전문성강화 및 지위향상을 담당하겠습니다.

자격기준  
보육교사 및 보육시설장  
자격기준과 구비서류 안내

나의 구비서류 안내

자격증신청 관련서식

자격증 신청하기

나의 페이지

로그인

아이디  
비밀번호  
LOGIN

아이디저장 | 회원가입 | 아이디/비밀번호찾기

인증서 로그인

문의전화 1566-0233  
서울특별시 용산구 서계동 209번지 주연빌딩 5층  
한국 보육진흥원 보육인력개발국

공지사항  
정책자료  
홍보자료

1우편을 통한 「수수료 현금동봉 금지」 안내 [2010.08.12]  
1표준보육실습 지도지침 부록 [2010.08.12]  
1보육인력 양성·보수교육 관련 지침 구입 안내 [2010.08.12]  
1긴급 전체공지 \* 3월 기본.. [2010.08.12]  
1자격증 신청 및 콜센터 이용.. [2010.08.12]

등기번호 조회  
서류의 송달상환을 조회  
하실 수 있습니다.

통계자료  
보육자격관리사무국에서 제공하는  
보육통계를 보실 수 있습니다.

자주하는 질문 FAQ  
고객님들이 가장 많이 하시는  
질문들입니다.

보육자격관리사무국  
홈페이지 리뉴얼 오픈!

## 자격증 신청 메뉴 선택

- 홈페이지 첫화면 상단부 '자격증 신청'을 클릭하거나 첫화면 중간 '자격증 신청하기 GO' 클릭하여 자격증 신청 메뉴 선택

보육인력 국가자격증  
The office for childcare teachers management

HOME • 로그인 • 회원가입 • 나의페이지 • 사이트맵

사업안내 | 자격증종류 및 자격기준 | **자격증신청** | 자료실 | 열린광장

보육시설장 과 보육교사 의  
전문성강화 및 지위향상을 담당하겠습니다.

자격증 신청하기  
보육교사 및 보육시설장이 되기 위한  
자격기준과 구비서류 안내 GO

나의 페이지

개인로그인 단체로그인

아이디  
비밀번호 LOGIN

아이디저장 | 회원가입 | 아이디/비밀번호찾기

인증서 로그인

문의전화 1566-0233  
서울특별시 용산구 서계동 209번지 주연빌딩 5층  
한국 보육진흥원 보육인력개발국

공지사항 정책자료 홍보자료

- 1우편을 통한 「수수료 현금동봉 금지」 안내 [2010.08.12]
- 1표준보육실습 지도지침 부록 [2010.08.12]
- 1보육인력 양성 보수교육 관련 지침 구입 안내 [2010.08.12]
- 1긴급 전체공지 \* 3월 기본.. [2010.08.12]
- 1자격증 신청 및 플센터 이용.. [2010.08.12]

등기번호 조회  
서류의 송달상황을 조회  
하실 수 있습니다.

통계자료  
보육자격관리사무국에서 제공하는  
보육통계를 보실 수 있습니다.

자주하는 질문 FAQ  
고객님들이 가장 많이 하시는  
질문들입니다.

홈페이지 리뉴얼 오픈!

회원가입약관 | 개인정보보호정책 | 저작권정책 | 이메일무단수집거부 TOP

보육인력 국가자격증  
The office for childcare teachers management

서울특별시 용산구 서계동 209번지 / FAX : 02-6901-0262  
COPYRIGHT (C) 2010 THE OFFICE FOR CHILDCARE TEACHERS CERTIFICATION MANAGEMENT. ALL RIGHT RESERVED.

## Step 1. 응시원서 작성

○ **개인 자격증 신청** 을 클릭하여 발급신청서를 작성함

① 자격종류 : 보육교사, 보육시설장 자격종류 가운데 한 가지를 선택함

- 중복체크 불가하며, 두 가지 자격종류를 동시에 신청할 경우에는 별도로 신청해야 함

② 신청구분 : 신규(해당 자격요건을 갖춘 자 중 자격증 신청이 처음인 경우), 승급(소지한 자격보다 상위 자격요건을 갖추고 신청할 경우), 재교부(분실, 훼손, 주민번호변경, 성명변경으로 인해 자격증 재발급을 신청할 경우)

③ 자격등급 : 신청자가 원하는 자격 등급을 선택함

- 보육교사 (1·2·3급), 시설장 (일반·가정·영아전담·장애아전담·40인미만)

④ 국가자격증 취득 내역이 있는 경우, 확인 가능함

⑤ “취득 자격증이 없습니다”는 신규신청자의 경우 확인되는 화면 내용임

○ 위 사항을 모두 작성한 사람은 **Step 2. 학력/세부사항 작성** 단계로 이동

보육인력 국가자격증  
The office for childcare teachers management

HOME · 로그인 · 회원가입 · 나의페이지 · 사이트맵

사업안내 | 자격증종류 및 자격기준 | 자격증신청 | 자료실 | 열린광장

자격증 신청방법 및 구비서류 신청

보육시설장과 보육교사의 전문성강화 및 지위향상을 담당하겠습니다.

Application 자격증 신청

자격증 신청 Application

자격증신청방법 및 구비서류 >

신청 >

개인 자격증 신청 단계 자격증 신청

문의전화 안내  
1566-0233  
서울시 용산구 서계동 200번지 주연빌딩 5층  
한국 보육진흥원 보육인력개발국

신청

개인 자격증 신청

Step 1. 응시원서작성

Step 2. 학력/세부사항 작성

Step 3. 배송지일력/결제

Step 4. 접수완료

응시원서작성

표시된 항목은 필수 입력사항입니다.

① 자격종류(보육교사/보육시설장)

보육교사 보육시설장

② 신청구분(신규/재교부)

신규(승급) 재교부

③ 자격종류

④ 자격구분	접수번호	신청일자	이름	급수(자격종류)	취득일자
유아교육	No. 123324234-123123	2010.06.15	홍길동	유아교육 상담사	2010.08.15

⑤ 취득 자격증이 없습니다.

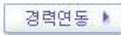
자격증신청에 대한 설명

\* 신규신청일 경우 보육교사/보육시설장 자격종류와 신청구분을 선택하고 신청종류를 함께 체크한 후 다음 단계로 진행 하시기 바랍니다.



## Step 2. 학력/세부사항 작성

### ○ 발급 신청서 세부항목 작성

- ① 기본사항 : 발급신청서에 반드시 기재해야 하는 항목임으로 공란 없이 작성
- ② 자격증 수령인과 배송지 주소가 기본사항과 동일한 경우 체크박스에 선택
  - 동일하지 않는 경우는 공란에 새로 작성해야 함
- ③ 학력사항 : 재학기간의 달력형식을 클릭하여 입력함. 학교·전공 선택의 경우 찾기 버튼을 클릭하여 신청인의 해당 학력사항을 조회·입력함
  - 자격증 신청에 해당하는 학력만 작성함(대학 졸업자의 경우 학위취득 학력만 기재, 보육교사교육원 수료자의 경우 최종학력 기재)
  - 학교·전공이 검색되지 않는 학교의 경우, 학교(전공)명칭이 변경된 경우가 많음으로 재학당시 학교(전공)로 입력
- ④ 교육훈련시설 : 보육교사교육원을 수료한 경우 해당란 작성
  - 현행법 보육교사 3급 대상자(종전법 보육교사 2급 대상자 포함)
- ⑤ 공인인증서로 로그인한 사람은  버튼을 클릭하여 보육통합정보시스템 내 자신의 경력사항을 바로 입력 가능함
  - 경력연동된 정보는 임의수정·삭제 불가
    - ※ 경력에 관련하여 수정하고자 할 경우에는 해당 시군구청 담당자에게 요청하여 변경해야 함
- ⑥ 근무경력 : 보육시설 근무경력이 있는 경우만 해당란 작성
- ⑦ 보수교육 : 직무교육(일반,특별)·승급교육을 받은 경우만 해당란 작성

○ 위 사항을 모두 작성한 사람은  이동

보육시설장과 보육교사의  
전문성강화 및 자위향상을 담당하겠습니다.

Application  
자격증 신청

자격증 신청  
Application

자격증신청방법 및 구비서류

신청

• 개인 자격증 신청

• 단체 자격증 신청

문의전화 안내

1566-0233

서울시 용산구 서계동 28가길 2주연빌딩 5층  
한국 보육진흥원 보육인력개발국

신청

홈 > 자격증 신청 > 신청 > 개인 자격증 신청

개인 자격증 신청

Step 1.

응시원서작성

Step 2.

학력/세부사항  
작성

Step 3.

배송지입력/  
결제

Step 4.

접수완료

기본사항

표시된 항목은 필수 입력사항입니다.

■ 자격신청등급(자격종류)

보육교사 (보육교사1급)

■ 이전자격번호

50-2-10196

■ 재교부 신청사유

분실

■ 신청자

홍길동

■ 주민등록번호

801022-2790612

연락처 전화

연락처 전화

핸드폰

핸드폰

■ 이메일

asdf@naver.com

■ 주소

702 - 333

대구북구북현2동영진전문대학

유아교육관4층413호

■ 현 근무 시설명

보건복지부

기본정보와 동일함

■ 우편인

우편번호 찾기

■ 자격증 수령지 주소

우편번호 찾기

서류접수완료와 동시에 심사대기상태이며 서류도착일 기준으로 처리됩니다.

학력사항

최대 5개까지 입력가능합니다.

재학기간

2010-01-19 ~ 2010-02-19

학교명

영진전문대학

전공

유아교육과

학위등록번호

삭제

③

2010-01-19 ~ 2010-02-19

영진전문대학

검색

유아교육과

검색

학위등록번호

삭제

학력사항 추가

교육훈련시설

최대 5개까지 입력가능합니다.

훈련기간

2010-01-19 ~ 2010-02-19

교육훈련 시설명

검색

수료증번호

삭제

④

2010-01-19 ~ 2010-02-19

교육훈련 시설명

검색

수료증번호

삭제

교육훈련시설 추가

근무경력

최대 5개까지 입력가능합니다.

근무기간

2010-01-19 ~ 2010-02-19

근무지 시설명

검색

자격구분(등급)

삭제

⑥

2010-01-19 ~ 2010-02-19

근무지 시설명

검색

자격구분(등급)

삭제

경력연도

경력사항 추가

보수교육

최대 5개까지 입력가능합니다.

훈련기간

2010-01-19 ~ 2010-02-19

교육훈련기관

검색

교육훈련내용(직무, 승급교육)

삭제

⑦

2010-01-19 ~ 2010-02-19

교육훈련기관

검색

교육훈련내용(직무, 승급교육)

삭제

보수교육사항 추가

\*학력, 교육훈련시설, 근무경력, 보수교육등 자격증발급과 관련된 사항이 한 개 이상일 경우 추가 버튼을 눌러 계속 입력합니다. 추가 입력할 내용이 없을 경우 다음 단계로 진행하시기 바랍니다.

이전

다음

## 사진 등록

- 사진파일(jpg 또는 gif, 200dpi이상)을 등록하기 위해 **사진바로 등록** 을 선택 하면 아래와 같은 창이 나타나면 사진 추가 버튼을 클릭하여 사진 파일을 선택함. 사진 등록화면에서 미리보기와 사진 사이즈 조절을 할 수 있으며 **올리기** 버튼을 클릭하면 사진이 등록 됨

- 사진등록을 마친 후 **다음 ▶** 버튼을 클릭하여 **Step 3. 수수료결제** 로 이동

**개인 자격증 신청** 홈 > 자격증신청 > 신청 > 개인 자격증 신청

**개인 자격증 신청**

Step 1. 응시원서작성 → Step 2. 학력/세부사항 작성 → Step 3. 수수료결제 → Step 4. 접수완료

**기본사항** 표시된 항목은 필수 입력사항입니다.

자격신청등급(자격종류)	보육교사 (보육교사2급)		
신청자	주민등록번호		
연락처 전화	061 - 1236 - 4554		
핸드폰	011 - - 1642		
이메일	i@paran.com		
주소	151 - 838	서울 관악구 봉천10동	
현 근무 사설명			

**사진바로 등록**





### Step 3. 수수료 결제

- 수수료 결제방법선택 : 신용카드, 가상계좌, 실시간계좌이체
  - 원하는 방식에 체크한 후 결제하기 버튼 클릭
    - ※ 이외의 방법(무통장입금, 현금 직접 납부) 불가
- 수수료 : 10,000원
- 결제방법에 따라 시간이 다소 소요될 수 있으며, 결제를 위해 필요한 프로그램 설치가 요구되는 경우도 있음
- 수수료 입력과 결제 방법 선택 후 **결제하기** 버튼 클릭

보육인력 국가자격증  
The office for childcare teachers management

사업안내 | 자격증종류 및 자격기준 | **자격증신청** | 자료실 | 열린광장

자격증 신청방법 및 구비서류 | 신청

보육시설장과 보육교사의 전문성강화 및 지위향상을 담당하겠습니다.

Application 자격증 신청

자격증 신청 Application

자격증신청방법 및 구비서류 >

신청 >

- 개인 자격증 신청
- 단체 자격증 신청

문의전화 안내  
1566-0233  
서울시 용산구 시계동 209번지 주연빌딩 5층 한국보육진흥원 보육인력개발국

신청 > 홈 > 자격증 신청 > 신청 > 개인 자격증 신청

개인 자격증 신청

Step 1. 응시원서작성

Step 2. 학력/세부사항 작성

Step 3. 배송지입력/결제

Step 4. 접수완료

수수료결제

결제금액

결제방법선택

원 (결제수수료는 1인당 10,000원입니다.)

- 신용카드 : 신용카드를 실시간 결제처리를 합니다.
- 가상계좌 : 가상계좌를 부여받아 가상계좌로 입금시 실시간 결제처리가 됩니다.
- 실시간계좌이체 : 보육자격관리사무국계좌로 실시간계좌이체 하는 방식입니다.

수수료결제시 안내사항

- 무통장입금 및 ATM계좌이체를 원하시는 분은 아래 계좌들 중 하나로 본인의 실명으로 입금하시면 됩니다.
- 무통장입금, 인터넷뱅킹, 계좌이체(ATM)를 할 경우 영수증 복사본 또는 영수증을 구비서류와 함께 저희 보육인력개발국으로 반드시 보내주시기 바랍니다.
- 폰뱅킹을 이용하셨을 경우는 반드시 입금확인 게시판에 글을 남겨주시기 바랍니다.
- 동명이인으로 인한 신청자 본인 확인이 어려울 경우 자격증 발급이 지연될 수 있음을 다시 한 번 양지하시기 바랍니다.
- 입금시 자격증을 신청하신 신청자명과 실제 입금하신 분의 이름이 똑같아야 입금확인이 됩니다.
- 만약 다를 경우 반드시 입금확인 게시판에 글을 남겨주시기 바랍니다.
- 입금시 자격증을 신청하신 신청자명과 실제 입금하신 분의 이름이 똑같아야 입금확인이 됩니다.
- 자동화기기(ATM) 또는 무통장입금 하신 분은 영수증을 한달간 보관해 주시기 바랍니다.
- 무통장입금시 본인의 실명 앞에 주민등록번호 앞 6자리를 입력해 주시기 바랍니다.  
예) 홍길동 8501023

이전 | 결제하기

○ 결제관련 화면 확인

① 신용카드, 실시간계좌이체 방법으로 결제한 경우, 확인 메시지가 나타남

② 가상계좌 방법으로 결제한 경우, 은행명, 계좌번호, 입금기한 확인 메시지가 나타남

- 해당 기한 내에 수수료를 납부하지 않으면 가상계좌는 없어짐

- 가상계좌 선택 후 기한 내 납부를 하지 않거나 수수료 결제 방법을 변경하고자 하는 경우에는 홈페이지 '마이페이지'(나의 자격증 진행현황)에서 변경요청이 가능함

보육인력 국가자격증  
The office for childcare teachers management

HOME • 로그인 • 회원가입 • 나의페이지 • 사이트맵

사업안내 | 자격증종류 및 자격기준 | 자격증신청 | 자료실 | 열린광장

자격증 신청방법 및 구비서류 신청

보육시설장과 보육교사의 전문성강화 및 지위향상을 담당하겠습니다.

Application 자격증 신청

자격증 신청 Application

자격증신청방법 및 구비서류

신청

- 개인 자격증 신청
- 단체 자격증 신청

문의전화 안내  
1566-0233  
서울시 용산구 서계동 29번지 주연빌딩 5층  
한국보육진흥원 보육인력개발국

신청

홈 > 자격증 신청 > 신청 > 개인 자격증 신청

개인 자격증 신청

Step 1. 응시원서작성

Step 2. 학력/세부사항 작성

Step 3. 배송지입력/결제

Step 4. 접수완료




신청이 완료 되었습니다.

① 접수확인서 및 해당 구비서류는 한국보육진흥원 보육인력개발국으로 등기발송하여 주시기 바랍니다.

②

은행명	우리은행
계좌번호	110-992828-099928
입금기한	2010년 10월 15일

## 자격증 신청 서류 제출

- 인터넷 신청이 완료되면 화면 하단 오른쪽에  버튼을 클릭함
- 홈페이지내 '마이페이지' 또는 '나의 자격증 진행현황'에서 아래 화면과 같이  를 선택하여  를 클릭하여 발급신청서를 출력함
- 개인에게 해당하는 제출 서류 준비
  - 서류 제출 시 유의사항 : 원본과 사본을 반드시 구분
  - 별도의 사진 제출은 필요하지 않음
- (재)한국보육진흥원 보육인력개발국으로 출력한 발급신청서와 함께 자격증 신청에 필요한 서류 함께 제출

주소 : 140-710 서울시 용산구 서계동 209번지 주연빌딩 5층  
한국보육진흥원 보육인력개발국 담당자앞

### 나의자격증진행현황

홈 > 마이페이지 > 나의자격증진행현황

#### 나의 자격증신청 진행현황(개인)

##### 신청내역리스트

접수번호를 클릭하시면 상세 진행현황을 확인하실 수 있습니다.

신청일자	접수번호	신청자격	자격종류	결제방법	결제여부	진행상태	구분
2010-10-19	T101019-00013 	보육교사	보육교사1급 (서류도착일 : 2010-10-19)	신용카드	결제완료		개인

- 서류접수완료와 동시에 심사대기상태이며 서류도착일 기준으로 처리됩니다.

##### 추가서류 접수내역

접수번호	추가서류도착일
추가서류의 도착 내역이 없습니다.	



님의 신청상세내역입니다.


접수번호	신청구분	신청자격	자격급수(종류)	결제방법	결제여부
T101019-00013	신규	보육교사	보육교사1급	신용카드	결제완료
신청방법	진행상태(처리일자)	사유	자격번호	자격인정일자	교부일자
인터넷접수					











- 자격증 신청 내역의 수정 및 취소는 "인터넷 신청 완료" 단계까지만 가능합니다.  
(서류접수완료 이후 수정 및 취소 불가함)
- 발급신청서 출력은 신청이 취소되거나 인정단계 이후의 교부신청서는 출력하실 수 없습니다.

- **자격관련 상담 안내**  
아이사랑헬프데스크 1566-0233  
[재)한국보육진흥원 02-6901-0270

- **자격증 배송지와 사진 변경은 마이페이지[나의자격진행현황]  
"판정완료" 단계까지 가능함**

